

## 2017학년도 수시모집 학생부(종합)전형 1단계 결과

전형	모집단위	모집인원	지원자수	경쟁률	1단계합격자수	서류평가반영비율	합격자 평균	
학교생활우수자	인문과학대학	국어국문학과	8	89	11.1	24	100	84.30
		영어영문학과	12	110	9.2	36	100	81.90
		독일어문·문화학과	7	37	5.3	21	100	78.40
		프랑스어문·문화학과	7	37	5.3	21	100	77.90
		일본어문·문화학과	11	48	4.4	33	100	74.70
		중국어문·문화학과	11	62	5.6	35	100	78.40
		사학과	7	64	9.1	23	100	77.60
	사회과학대학	정치외교학과	9	55	6.1	27	100	74.50
		심리학과	9	130	14.4	27	100	88.40
		지리학과	8	51	6.4	25	100	79.90
		경제학과	13	55	4.2	42	100	72.00
		경영학과	13	89	6.8	39	100	84.00
		미디어커뮤니케이션학과	10	189	18.9	30	100	78.00
	법과대학	법학과	10	62	6.2	30	100	77.40
		지식산업법학과	10	56	5.6	31	100	78.90
	자연과학대학	수학과	10	43	4.3	30	100	71.70
		통계학과	10	37	3.7	30	100	74.40
		화학과	7	55	7.9	21	100	74.90
	지식서비스공과대학	서비스·디자인공학과	16	54	3.4	48	100	66.50
		융합보안공학과	16	56	3.5	48	100	66.10
		컴퓨터공학과	13	62	4.8	41	100	69.70
		정보시스템공학과	15	77	5.1	45	100	71.90
		정정융합에너지공학과	14	65	4.6	42	100	79.00
		바이오식품공학과	11	68	6.2	33	100	77.30
	간호대학	바이오생명공학과	14	159	11.4	42	100	82.50
		간호학과	16	192	12.0	49	100	82.10
	Health & Wellness College	글로벌의과학과	5	22	4.4	15	100	73.70
		식품영양학과	9	47	5.2	28	100	71.40
		사회복지학과	13	81	6.2	39	100	76.20
		운동재활복지학과	6	41	6.8	20	100	80.20
	뷰티생활산업국제대학	글로벌비즈니스학과	7	39	5.6	21	100	75.10
		의류산업학과	14	85	6.1	42	100	78.20
	사범대학	소비자생활문화산업학과	15	55	3.7	46	100	72.80
		교육학과	5	57	11.4	15	100	79.20
		사회교육과	5	39	7.8	17	100	79.50
		윤리교육과	5	42	8.4	15	100	85.30
		한문교육과	5	19	3.8	15	100	73.20
	융합문화예술대학	유아교육과	6	134	22.3	19	100	79.10
		문화예술경영학과	6	77	12.8	22	100	81.00
	지역균형	인문과학대학	국어국문학과	3	57	19.0	10	100
영어영문학과			4	49	12.3	14	100	81.90
독일어문·문화학과			3	20	6.7	10	100	74.00
프랑스어문·문화학과			3	21	7.0	9	100	78.30
일본어문·문화학과			4	26	6.5	12	100	73.30
중국어문·문화학과			4	39	9.8	12	100	83.20
사학과			2	34	17.0	6	100	83.30
사회과학대학		정치외교학과	4	48	12.0	12	100	75.30
		심리학과	4	69	17.3	12	100	84.10
		지리학과	4	23	5.8	12	100	72.70
		경제학과	4	33	8.3	12	100	74.30
		경영학과	4	38	9.5	12	100	79.40
		미디어커뮤니케이션학과	4	92	23.0	12	100	82.80
법과대학		법학과	4	34	8.5	12	100	84.80
		지식산업법학과	4	15	3.8	12	100	76.70
자연과학대학		수학과	4	36	9.0	12	100	87.80
		통계학과	4	23	5.8	12	100	76.80
		화학과	4	49	12.3	12	100	76.10
지식서비스공과대학		서비스·디자인공학과	4	11	2.8	11	100	71.80
		융합보안공학과	6	27	4.5	19	100	64.30
		컴퓨터공학과	4	18	4.5	12	100	71.70
		정보시스템공학과	4	14	3.5	12	100	68.30
		정정융합에너지공학과	3	20	6.7	9	100	71.80
		바이오식품공학과	3	18	6.0	9	100	70.10
간호대학		바이오생명공학과	3	67	22.3	10	100	82.20
		간호학과	5	131	26.2	15	100	90.30
Health & Wellness College		글로벌의과학과	4	15	3.8	12	100	79.60
		식품영양학과	2	14	7.0	6	100	69.30
		사회복지학과	4	39	9.8	12	100	85.00
		운동재활복지학과	4	25	6.3	12	100	79.10
뷰티생활산업국제대학		글로벌비즈니스학과	3	15	5.0	10	100	73.10
		의류산업학과	5	37	7.4	15	100	84.30
사범대학		소비자생활문화산업학과	4	22	5.5	12	100	71.40
		교육학과	2	50	25.0	6	100	87.50
		사회교육과	2	22	11.0	6	100	85.50
		윤리교육과	2	16	8.0	6	100	89.20
		한문교육과	2	11	5.5	6	100	79.00
융합문화예술대학		유아교육과	2	41	20.5	7	100	85.10
		문화예술경영학과	4	45	11.3	13	100	80.80
국가보훈대상자		인문과학대학	국어국문학과	2	9	4.5	6	100
	사회과학대학	미디어커뮤니케이션학과	2	8	4.0	6	100	71.70
	법과대학	지식산업법학과	2	6	3.0	6	100	59.80
	지식서비스공과대학	바이오생명공학과	2	4	2.0	3	100	59.00
	뷰티생활산업국제대학	의류산업학과	2	7	3.5	6	100	64.50
	사회배려자	사회과학대학	심리학과	2	9	4.5	6	100
법과대학		법학과	2	7	3.5	6	100	60.50
지식서비스공과대학		컴퓨터공학과	2	8	4.0	6	100	72.50
Health & Wellness College		사회복지학과	2	11	5.5	6	100	81.80
농·어촌학생 (정원외)	인문	11	45	4.1	33	100	73.50	
	사회	17	88	5.2	52	100	75.10	
	공학·자연	13	55	4.2	39	100	72.10	
	사범	4	23	5.8	12	100	77.80	
	간호	3	31	10.3	9	100	88.70	
	특성화고교출신자 (정원외)	사회과학대학	경제학과	5	36	7.2	15	100
경영학과			3	42	14.0	9	100	83.10
미디어커뮤니케이션학과			2	35	17.5	6	100	82.20
지식서비스공과대학		융합보안공학과	2	10	5.0	6	100	71.50
		컴퓨터공학과	2	13	6.5	6	100	72.80
		정보시스템공학과	3	11	3.7	9	100	70.40
		정정융합에너지공학과	2	5	2.5	5	100	74.40
Health & Wellness College	바이오생명공학과	2	8	4.0	7	100	51.90	
	식품영양학과	3	31	10.3	9	100	79.90	
뷰티생활산업국제대학	글로벌비즈니스학과	2	18	9.0	6	100	81.10	
	의류산업학과	3	29	9.7	9	100	77.80	
기회균형선발 (정원외)	인문	18	121	6.7	54	100	72.50	
	공학·자연	16	69	4.3	48	100	63.20	
	간호	2	22	11.0	6	100	81.80	

## 2017학년도 수시모집 학생부(종합)전형 최종 결과

전형	대학	학과	모집인원	지원자수	경쟁률	합격자수	서류인영비율	서류평균	교직원영어수	교직원평균	면접인영비율	면접평균	총합인원	총합평균
학교생활우수자	인문과학대학	국어국문학과	8	89	11.1	8	60	50.78			40	33.90	100	84.68
		영어영문학과	12	110	9.2	11	60	49.96			40	33.20	100	83.16
		독일어문·문화학과	7	37	5.3	7	60	48.26			40	34.34	100	82.60
		프랑스어문·문화학과	7	37	5.3	6	60	50			40	34.40	100	84.40
		일본어문·문화학과	11	48	4.4	11	60	50.1			40	32.55	100	82.65
	사회과학대학	중국어문·문화학과	11	62	5.6	11	60	47.89			40	30.29	100	78.18
		사회학과	7	64	9.1	7	60	45.94			40	30.74	100	76.69
		정치외교학과	9	55	6.1	9	60	44.4			40	27.64	100	72.04
		심리학과	9	130	14.4	8	60	54.3			40	35.45	100	89.75
		지리학과	8	51	6.4	8	60	49.5			40	31.80	100	81.30
	법과대학	경제학과	13	55	4.2	13	60	44.54			40	33.38	100	77.92
		경영학과	13	89	6.8	11	60	48.11			40	28.62	100	76.73
		미디어커뮤니케이션학과	10	189	18.9	10	60	47.1			40	32.04	100	79.14
		법학과	10	62	6.2	10	60	46.74			40	29.52	100	76.26
		지식산업법학과	10	56	5.6	10	60	50.88			40	34.60	100	85.48
	자연과학대학	수학과	10	43	4.3	10	60	48.78			40	32.24	100	81.02
		통계학과	10	37	3.7	10	60	49.92			40	33.04	100	82.96
		화학학과	7	55	7.9	7	60	48.43			40	35.66	100	84.09
		서비스·디자인공학과	16	54	3.4	16	60	43.13			40	31.20	100	74.33
		융합보안공학과	16	56	3.5	14	60	42.89			40	30.00	100	72.69
	Health & Wellness College	컴퓨터공학과	13	62	4.8	13	60	44.58			40	31.20	100	75.78
		정보시스템공학과	15	77	5.1	14	60	47.42			40	31.69	100	79.11
		형성융합메디지공학과	14	65	4.6	14	60	51.3			40	34.09	100	85.39
		바이오시스템공학과	11	68	6.2	11	60	48.33			40	31.64	100	79.96
		바이오생명공학과	14	159	11.4	13	60	51.02			40	33.11	100	84.13
		간호학과	16	192	12.0	16	60	48.53			40	28.90	100	77.43
		글로벌의과학과	5	22	4.4	5	60	46.32			40	31.92	100	78.24
		식품영양학과	9	47	5.2	8	60	45.56			40	34.10	100	79.66
		사회복지학과	13	81	6.2	13	60	47.08			40	33.78	100	80.86
		문헌재활복지학과	6	41	6.8	6	60	54.25			40	35.20	100	89.45
	부티생활산업국제대학	글로벌비즈니스학과	7	39	5.6	7	60	44.31			40	26.57	100	70.89
		의류산업학과	14	85	6.1	14	60	47.49			40	35.54	100	83.03
		소비자생활문화산업학과	15	55	3.7	15	60	45.88			40	31.23	100	77.11
		교육학과	5	57	11.4	3	60	49		40	25.47		100	74.47
		사회교육과	5	39	7.8	5	60	48.96		40	35.36		100	84.32
	사범대학	유리교육과	5	42	8.4	4	60	53.93		40	31.10		100	85.03
한문교육과		5	19	3.8	5	60	49.68		40	34.72		100	84.40	
유아교육과		6	134	22.3	6	60	48.8		40	31.20		100	80.00	
융합문화예술대학		6	77	12.8	6	60	50.3			40	35.47	100	85.77	
국어국문학과		3	57	19.0	3	60	52.4			40	30.93	100	83.33	
지역균형	인문과학대학	영어영문학과	4	49	12.3	4	60	52.2			40	32.30	100	84.50
		독일어문·문화학과	3	20	6.7	3	60	47.9			40	29.87	100	77.77
		프랑스어문·문화학과	3	21	7.0	2	60	45.3			40	33.00	100	78.30
		일본어문·문화학과	4	26	6.5	4	60	45.6			40	32.10	100	77.70
		중국어문·문화학과	4	39	9.8	4	60	48.9			40	31.30	100	80.20
	사회과학대학	정치외교학과	4	48	12.0	3	60	45.2			40	31.20	100	76.40
		심리학과	4	69	17.3	4	60	49.95			40	32.50	100	82.45
		지리학과	4	23	5.8	4	60	45.9			40	32.40	100	78.30
		경제학과	4	33	8.3	4	60	45.3			40	30.10	100	75.40
		경영학과	4	38	9.5	3	60	44.2			40	28.80	100	73.00
	법과대학	미디어커뮤니케이션학과	4	92	23.0	4	60	49.95			40	31.80	100	81.75
		법학과	4	34	8.5	4	60	51.15			40	29.00	100	80.15
		지식산업법학과	4	15	3.8	4	60	48.75			40	36.90	100	85.65
		수학과	4	36	9.0	4	60	51.15			40	32.50	100	83.65
		통계학과	4	23	5.8	3	60	45.6			40	31.07	100	76.67
	Health & Wellness College	화학학과	4	49	12.3	4	60	44.85			40	36.40	100	81.25
		서비스·디자인공학과	4	11	2.8	4	60	49.35			40	33.40	100	82.75
		융합보안공학과	6	27	4.5	6	60	43.7			40	33.20	100	76.90
컴퓨터공학과		4	18	4.5	4	60	41.85			40	27.70	100	69.55	
정보시스템공학과		4	14	3.5	4	60	44.1			40	29.00	100	73.10	
형성융합메디지공학과		3	20	6.7	3	60	43.8			40	33.87	100	77.67	
바이오시스템공학과		3	18	6.0	3	60	42.6			40	31.87	100	74.47	
바이오생명공학과		3	67	22.3	3	60	49.8			40	29.47	100	79.27	
간호학과		5	131	26.2	4	60	55.2			40	32.70	100	87.90	
글로벌의과학과		4	15	3.8	4	60	50.25			40	29.90	100	80.15	
부티생활산업국제대학	식품영양학과	2	14	7.0	2	60	46.2			40	33.60	100	79.80	
	사회복지학과	4	39	9.8	4	60	50.7			40	31.60	100	82.30	
	문헌재활복지학과	4	25	6.3	4	60	45.45			40	36.10	100	81.55	
	글로벌비즈니스학과	3	15	5.0	3	60	46.4			40	28.13	100	74.53	
	의류산업학과	5	37	7.4	5	60	52.32			40	35.92	100	88.24	
사범대학	소비자생활문화산업학과	4	22	5.5	4	60	43.65			40	27.90	100	71.55	
	교육학과	2	50	25.0	2	60	53.1		40	32.80		100	85.90	
	유리교육과	2	16	8.0	2	60	53.1		40	32.40		100	85.50	
	한문교육과	2	11	5.5	2	60	50.7		40	36.80		100	87.50	
	유아교육과	2	41	20.5	2	60	51		40	32.60		100	83.60	
융합문화예술대학	4	45	11.3	4	60	46.95			40	36.30	100	83.25		
국가보훈대상자	인문과학대학	국어국문학과	2	9	4.5	2	60	41.7			40	29.40	100	71.10
	사회과학대학	미디어커뮤니케이션학과	2	8	4.0	2	60	49.2			40	32.80	100	82.00
	법과대학	지식산업법학과	2	6	3.0	2	60	38.1			40	29.80	100	67.90
	부티생활산업국제대학	의류산업학과	2	7	3.5	2	60	39.6			40	26.80	100	66.40
	사회과학대학	심리학과	2	9	4.5	2	60	46.8			40	31.80	100	78.60
사회배려자	경영학과	2	7	3.5	2	60	45			40	27.40	100	72.40	
	법학과	2	8	4.0	2	60	45.6			40	32.80	100	78.40	
	지식서비스공과대학	컴퓨터공학과	2	8	4.0	2	60	39.3			40	26.80	100	66.10
	Health & Wellness College	사회복지학과	2	11	5.5	2	60	51.9			40	34.40	100	86.30
	인문	사회	11	45	4.1	9	60	46.4			40	31.33	100	77.73
농·어촌학생 (정원외)	사회	17	88	5.2	17	60	45.42			40	26.59	100	72.01	
	공학·자연	13	55	4.2	13	60	48.32			40	26.40	100	74.72	
	사범	4	23	5.8	4	60	47.85		40	25.80		100	73.65	
	간호	3	31	10.3	3	60	51.4			40	28.00	100	79.40	
특성학교고졸신자 (정원외)	사회과학대학	경제학과	5	36	7.2	5	60	46.2			40	28.72	100	74.92
		경영학과	3	42	14.0	3	60	51.6			40	29.60	100	81.20
		미디어커뮤니케이션학과	2	35	17.5	2	60	50.1			40	33.80	100	83.90
		융합보안공학과	2	10	5.0	2	60	42			40	31.40	100	73.40
		컴퓨터공학과	2	13	6.5	2	60	46.2			40	28.20	100	74.40
	Health & Wellness College	정보시스템공학과	3	11	3.7	3	60	42			40	22.53	100	64.53
		형성융합메디지공학과	2	5	2.5	2	60	46.8			40	36.00	100	82.80
		바이오생명공학과	2	8	4.0	2	60	39.9			40	29.40	100	69.30
		식품영양학과	3	31	10.3	3	60	49.8			40	35.60	100	85.40
		부티생활산업국제대학	글로벌비즈니스학과	2	16	8.0	2	60	53.4			40	24.00	100
기초균형선입 (정원외)	인문	18	121	6.7	18	60	44.13			40	31.62	100	75.76	
	공학													

## 2017학년도 수시모집 학생부(교과)전형 결과

전형	모집단위	모집인원	지원자수	경쟁률	합격자수	학생부반영비율	학생부평균점수	학생부평균등급	
교과우수자	인문과학대학	국어국문학과	14	63	4.5	11	100	99.62	2.15
		영어영문학과	20	68	3.4	16	100	99.72	1.81
		독일어문·문화학과	8	90	11.3	7	100	99.70	1.88
		프랑스어문·문화학과	8	101	12.6	8	100	99.63	2.13
		일본어문·문화학과	12	39	3.3	12	100	99.52	2.49
		중국어문·문화학과	13	46	3.5	11	100	99.47	2.70
		사학과	10	35	3.5	10	100	99.42	2.76
	사회과학대학	정치외교학과	12	57	4.8	9	100	99.66	1.96
		심리학과	13	66	5.1	10	100	99.75	1.68
		지리학과	11	49	4.5	11	100	99.61	2.16
		경제학과	19	80	4.2	16	100	99.64	2.08
		경영학과	28	161	5.8	16	100	99.71	1.85
		미디어커뮤니케이션학과	17	61	3.6	16	100	99.57	2.38
	법과대학	법학과	12	42	3.5	10	100	99.55	2.45
		지식산업법학과	11	55	5.0	11	100	99.65	2.02
	자연과학대학	수학과	12	37	3.1	8	100	99.64	2.06
		통계학과	14	112	8.0	13	100	99.62	2.13
		화학과	11	122	11.1	10	100	99.62	2.17
	지식서비스공과대학	서비스·디자인공학과	24	91	3.8	22	100	99.45	2.79
		융합보안공학과	35	149	4.3	33	100	99.52	2.52
		컴퓨터공학과	14	60	4.3	13	100	99.47	2.71
		정보시스템공학과	13	50	3.8	11	100	99.37	3.10
		청정융합에너지공학과	15	57	3.8	14	100	99.56	2.37
		바이오식품공학과	14	71	5.1	13	100	99.56	2.35
		바이오생명공학과	17	159	9.4	13	100	99.63	2.08
	간호대학	간호학과(인문계열)	14	62	4.4	13	100	99.81	1.55
		간호학과(자연계열)	17	173	10.2	15	100	99.78	1.62
	Health & Wellness College	글로벌의과학과	9	39	4.3	8	100	99.56	2.41
		식품영양학과	13	47	3.6	12	100	99.48	2.73
		사회복지학과	13	42	3.2	13	100	99.30	3.00
		운동재활복지학과	10	31	3.1	10	100	99.22	3.62
	뷰티생활산업국제대학	글로벌비즈니스학과	6	33	5.5	6	100	99.54	2.49
		의류산업학과	17	60	3.5	16	100	99.61	2.26
		소비자생활문화산업학과	13	51	3.9	12	100	99.55	2.42
	사범대학	교육학과	7	59	8.4	6	100	99.43	2.94
		사회교육과	8	39	4.9	6	100	99.82	1.44
		윤리교육과	7	38	5.4	5	100	99.79	1.61
		한문교육과	7	26	3.7	7	100	99.53	2.47
		유아교육과	10	43	4.3	10	100	99.75	1.67
	융합문화예술대학	문화예술경영학과	10	39	3.9	9	100	99.53	2.56

※ 합격자 수, 학생부 평균 점수 및 등급은 최종 등록자의 통계임

## 2017학년도 수시모집 일반학생(실기)전형 결과

전형	모집단위	모집인원	지원자수	경쟁률	합격자수	학생부반영비율	학생부평균	학생부평균등급	실기반영비율	실기평균	총점만점	총점평균		
일반학생 (실기)	뷰티생활산업국제대학	뷰티산업학과	28	310	11.1	28	30	28.09	4.27	70	66.02	100	94.11	
		미술대학	동양화과	20	380	19.0	20	30	28.80	3.88	70	66.30	100	95.10
			서양화과	20	805	40.3	20	30	27.82	4.66	70	69.54	100	97.37
			조소과	15	257	17.1	15	30	28.77	3.77	70	66.96	100	95.73
			공예과	20	495	24.8	20	30	28.09	4.64	70	66.42	100	94.51
	산업디자인과	25	1298	51.9	25	30	28.72	3.95	70	64.96	100	93.68		
	음악대학	성악과	9	545	60.6	9	30	28.76	2.95	70	61.91	100	90.67	
		기악과(피아노)	8	382	47.8	8	30	28.63	4.15	70	64.56	100	93.18	
		기악과(관악)	12	269	22.4	11	30	28.05	4.13	70	61.90	100	89.95	
		기악과(현악)	7	203	29.0	7	30	27.24	4.99	70	62.74	100	89.98	
		작곡과(작곡)	6	124	20.7	6	30	28.51	3.31	70	64.23	100	92.73	
		작곡과(이론)	6	71	11.8	6	30	29.27	2.83	70	66.31	100	95.57	
	융합문화예술대학	미디어영상연기학과	19	872	45.9	18	30	27.62	4.26	70	59.55	100	87.17	
		현대실용음악학과(보컬)	10	806	80.6	10	30	28.50	3.71	70	62.31	100	90.80	
		현대실용음악학과(악기)	10	267	26.7	10	30	27.89	4.21	70	61.63	100	89.52	
		무용예술학과(발레)	8	108	13.5	7	30	27.47	4.95	70	62.15	100	89.63	
		무용예술학과(한국무용)	9	153	17.0	9	30	27.73	4.87	70	61.33	100	89.07	
	무용예술학과(댄스스포츠)	5	40	8.0	5	30	28.27	4.58	70	61.88	100	90.15		

※ 합격자 수, 학생부 평균 점수 및 등급, 실기 평균은 최종 등록자의 통계임

## 2017학년도 수시모집 어학우수자전형 결과

### □ 1단계 합격자 전형 통계

전형	모집단위	모집인원	지원자수	경쟁률	1단계합격자수	공인어학반영비율	합격자 평균	
어학우수자 1단계	인문과학대학	영어영문학과	6	72	12	22	100	100.00
		독일어문·문화학과	3	19	6.3	9	100	100.00
		프랑스어문·문화학과	3	16	5.3	10	100	100.00
		일본어문·문화학과	4	24	6	12	100	95.20
		중국어문·문화학과	4	88	22	50	100	100.00
	뷰티생활산업국제대학	글로벌비즈니스학과	4	44	11	23	100	98.50
		뷰티산업학과	4	34	8.5	15	100	98.00

### □ 최종 합격자 전형 통계

전형	대학	학과	모집인원	합격자수	공인어학반영비율	공인어학성적평균	학생부반영비율	학생부평균	면접반영비율	면접평균	총점만점	총점평균
어학우수자 (최종)	인문과학대학	영어영문학과	6	5	50	50.00	30	28.57	20	18.43	100	97.01
		프랑스어문·문화학과	3	3	50	50.00	30	27.37	20	18.39	100	95.76
		일본어문·문화학과	4	3	50	47.85	30	28.09	20	18.68	100	94.62
		중국어문·문화학과	4	4	50	50.00	30	28.99	20	18.89	100	97.88
		글로벌비즈니스학과	4	4	50	49.54	30	29.52	20	19.36	100	98.41
	뷰티생활산업국제대학	뷰티산업학과	4	4	50	49.08	30	29.07	20	18.48	100	96.63

※ 합격자 수, 공인어학성적, 학생부 및 면접 평균 점수는 최종 등록자의 통계임

※ 최종합격자가 0명인 모집단위(독일어문·문화학과)의 통계는 제공하지 않음

## 2017학년도 정시모집 전형 결과

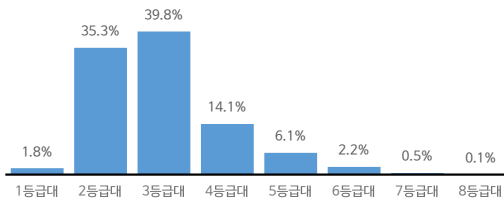
전형명	대학명	학과	모집인원	지원자수	경쟁률	합격자수	추가합격번호	수능반영비율	수능평균	수능백분위평균	실기반영비율	실기평균	교직반영비율	교직평균	총점만점	총점평균
일반학생	인문과학대학	국어국문학과	16	46	3.1	16	11	500	408.72	81.43					500	408.72
		영어영문학과	27	112	4.3	26	21	500	437.56	87.15					500	437.56
		독일어문·문화학과	12	52	4.3	11	8	500	434.41	86.55					500	434.41
		프랑스어문·문화학과	9	56	6.2	8	16	500	437.75	87.21					500	437.75
		일본어문·문화학과	16	77	4.8	16	15	500	431.66	85.99					500	431.66
		중국어문·문화학과	18	84	4.7	17	15	500	424.53	84.55					500	424.53
		사학과	10	42	4.2	9	15	500	431.17	85.87					500	431.17
	사회과학대학	정치외교학과	16	53	3.3	16	17	500	431.56	85.99					500	431.56
		심리학과	17	89	5.6	17	9	500	423.97	84.45					500	423.97
		지리학과	11	60	5.5	11	10	500	435.14	86.67					500	435.14
		경제학과	20	84	4.2	20	12	500	418.40	83.35					500	418.40
		경영학과	37	220	6.5	36	28	500	411.22	81.94					500	411.22
		미디어커뮤니케이션학과	16	70	4.4	16	18	500	442.50	88.13					500	442.50
	법과대학	법학과	25	86	3.6	24	17	500	437.73	87.16					500	437.73
		지식산업법학과	23	122	5.3	23	19	500	435.72	86.79					500	435.72
	자연과학대학	수학과	12	58	4.8	12	4	500	454.77	90.63					500	454.77
		통계학과	10	48	4.8	10	4	500	466.15	92.94					500	466.15
		화학학과	13	61	4.7	12	8	500	452.93	90.20					500	452.93
	지식서비스공과대학	서비스·디자인공학과	13	96	8.0	13	5	500	466.75	92.05					500	466.75
		융합보안공학과	18	80	4.4	16	5	500	458.20	90.48					500	458.20
		컴퓨터공학과	9	50	5.6	9	3	500	460.24	90.80					500	460.24
		정보시스템공학과	11	59	5.4	11	3	500	462.42	91.00					500	462.42
		청정융합에너지공학과	9	54	6.0	9	2	500	458.59	89.89					500	458.59
		바이오식품공학과	8	40	5.0	8	6	500	456.79	89.04					500	456.79
		바이오생명공학과	15	77	5.5	15	6	500	459.23	89.26					500	459.23
	간호대학	간호학과(인문계열)	20	65	3.3	20	11	500	445.23	88.71					500	445.23
		간호학과(자연계열)	21	95	4.5	21	2	500	451.85	88.91					500	451.85
	Health & Wellness College	글로벌의과학과	8	42	5.3	8	4	500	440.91	86.13					500	440.91
		식품영양학과	14	80	5.7	14	29	500	454.18	90.50					500	454.18
		사회복지학과	7	27	3.9	7	10	500	433.79	86.37					500	433.79
스포츠레저학과		27	158	5.9	27	6	300	208.84	69.26	200	143.63			500	352.47	
운동재활복지학과		10	116	11.6	10	5	500	453.05	90.34					500	453.05	
뷰티생활산업국제대학	글로벌비즈니스학과	10	177	17.7	10	14	500	471.67	93.98					500	471.67	
	의류산업학과	11	58	5.8	11	9	500	458.73	91.44					500	458.73	
	뷰티산업학과	8	63	7.9	8	0	200	144.84	71.89	300	265.50			500	410.34	
사범대학	소비자생활문화산업학과	8	34	4.3	8	3	500	439.38	87.59					500	439.38	
	교육학과	9	28	3.5	9	10	450	390.84	86.43			50	40.44	500	431.28	
	사회교육과	9	39	4.3	9	3	450	397.97	88.06			50	40.48	500	438.45	
	윤리교육과	9	40	4.4	9	5	450	391.49	86.68			50	45.63	500	437.12	
	한문교육과	6	30	5.0	6	1	450	388.09	85.82			50	42.22	500	430.32	
	유아교육과	7	21	3.0	7	8	450	338.80	75.00			50	30.33	500	305.76	
미술대학	동양화과	13	86	6.6	13	4	200	130.55	64.75	300	276.38			500	406.93	
	서양화과	17	132	7.8	17	4	200	134.88	67.01	300	278.82			500	413.71	
	조소과	20	84	4.2	20	3	200	114.64	56.92	300	277.80			500	392.44	
	공예과	38	196	5.2	38	23	200	148.96	73.89	300	256.04			500	405.00	
	산업디자인과	37	195	5.3	37	8	200	151.91	75.37	300	259.39			500	411.30	
음악대학	성악과	18	131	7.3	18	1	150	97.17	64.11	350	282.92			500	380.09	
	기악과(피아노)	17	144	8.5	17	2	150	96.04	63.51	350	301.34			500	397.38	
	기악과(관현악)	23	149	6.5	23	7	150	70.71	46.64	350	292.53			500	363.23	
	작곡과(작곡)	5	32	6.4	5	0	150	82.95	54.63	350	300.24			500	363.19	
	작곡과(이론)	4	21	5.3	4	1	200	149.33	74.29	300	259.00			500	408.33	
	문화예술경영학과	12	45	3.8	12	14	500	442.04	88.06					500	442.04	
융합문화예술대학	미디어영상기획과	10	327	36.3	10	2	150	56.45	37.50	350	285.83			500	342.29	
	현대실용음악학과(보컬)	9	502	55.8	9	0	150	71.08	47.05	350	282.98			500	354.06	
	현대실용음악학과(악기)	10	161	16.1	10	3	150	49.99	33.13	350	289.57			500	339.56	
	무용예술학과(발레)	5	17	4.3	5	5	150	38.93	25.95	350	275.80			500	314.73	
	무용예술학과(한국무용)	2	10	5.0	2	1	150	47.79	31.03	350	322.00			500	369.79	
무용예술학과(댄스스포츠)	2	11	5.5	2	0	150	30.30	20.20	350	303.92			500	334.22		

※ 합격자 수, 수능평균, 백분위 평균, 실기 평균, 교직적 인성평가 평균은 최종 등록자의 통계임  
 ※ 일반계열(수능 100%) 모집단위의 수능평균 및 수능백분위평균의 산출 시 최종합격자 중위수의 60% 미만 점수는 제외됨  
 ※ 수능백분위평균은 지정영역별 반영비율이 적용된 가중평균이며, 수능평균은 수능백분위평균을 모집단위별 수능반영비율(150-500)에 따라 환산 후 가산점을 적용한 결과임.

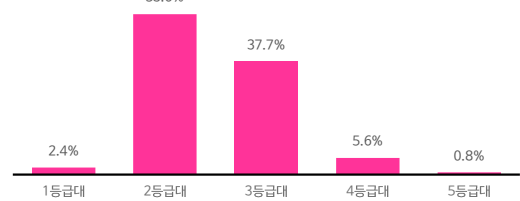
## < 2017학년도 수시모집 학생부(종합)전형 지원자 및 합격자 학생부 등급 분포 >

※ 학생부(종합)전형에서는 학교생활기록부의 교과 및 비교과영역을 종합적으로 평가하며, 고교내신성적(석차등급)을 기계적으로 계산하여 반영하지 않습니다.  
 아래의 세부 전형별 등급분포 통계자료는 수험생의 판단을 위해 제공되는 참고자료로서, 모집단위별로 편차가 발생할 수 있으니 자료의 이용에 참고하시기 바랍니다.

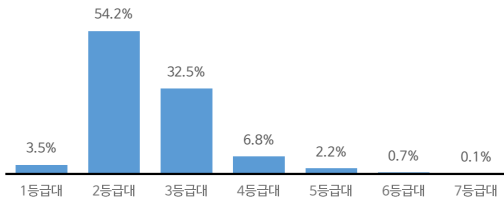
학교생활우수자 전형 **지원자**



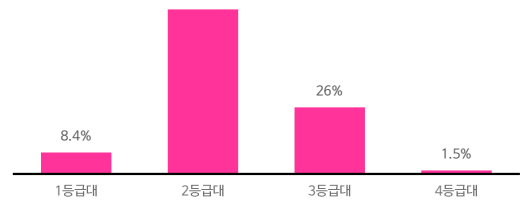
학교생활우수자 전형 **합격자**



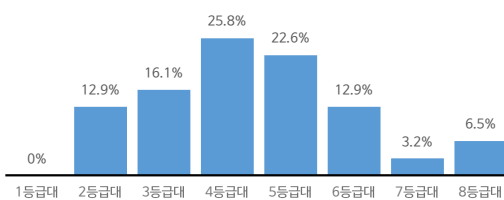
지역균형 전형 **지원자**



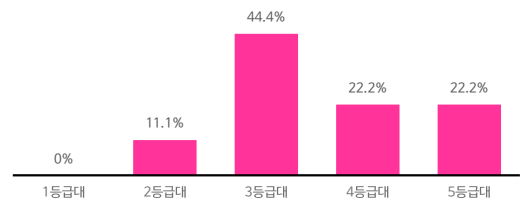
지역균형 전형 **합격자**



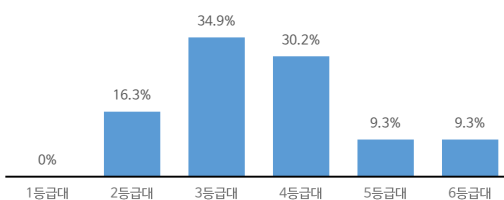
국가보훈대상자 전형 **지원자**



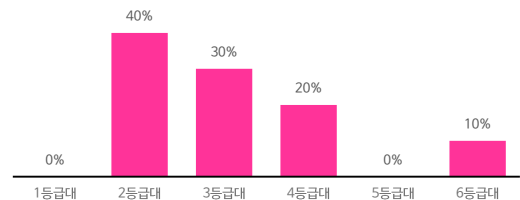
국가보훈대상자 전형 **합격자**



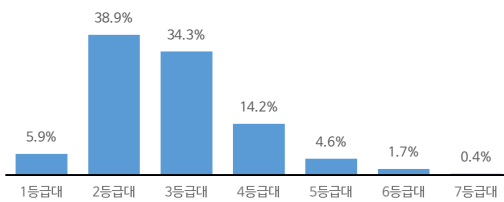
사회배려자 전형 **지원자**



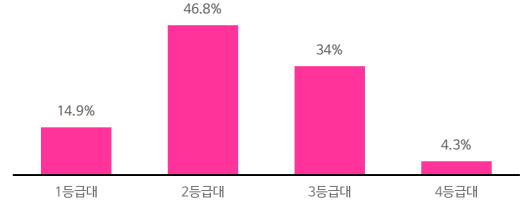
사회배려자 전형 **합격자**



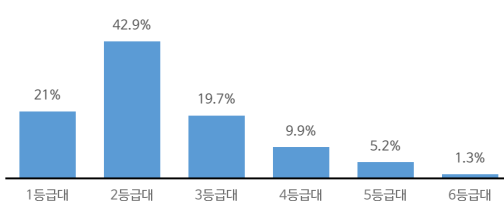
농·어촌학생 전형 **지원자**



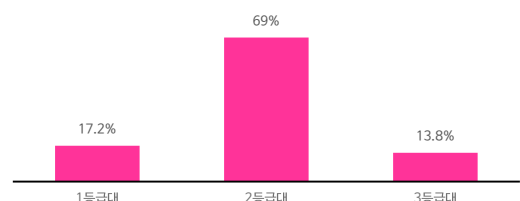
농·어촌학생 전형 **합격자**



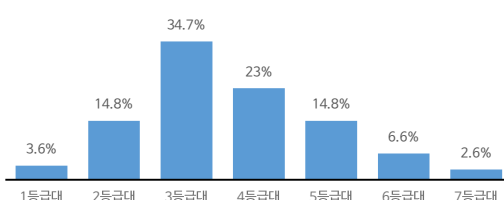
특성화고교출신자 전형 **지원자**



특성화고교출신자 전형 **합격자**



기회균형 전형 **지원자**



특성화고교출신자 전형 **합격자**

